

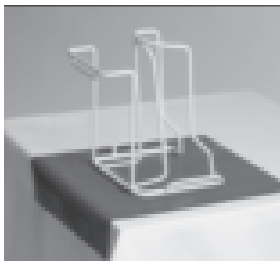
medi

mediven[®]


Gebrauchsanweisung. Instructions for use.
Mode d'emploi. Instrucciones de uso.
Instruções para aplicação. Istruzioni per
l'uso. Gebruiksaanwijzing. Brugsvejledning.
Bruksanvisning. Instrukcja dla użytkownika.
使用说明




medi. I feel better.




1



2



3



4a



4b



5

mediven®

Уважаемый Пациент! Для успешного лечения отека в дополнение к мануальному и/или аппаратному лимфодренажу необходима компрессионная терапия.

Описание:

Компрессионное изделие, способное растягиваться в двух направлениях.

Примечание: необходимо указать модель изделия и силу давления, т.е. класс компрессии в зависимости от диагноза, места лечения, клинической картины и предрасположенности к отеку.

Пожалуйста, проконсультируйтесь со своим врачом по поводу ваших индивидуальных потребностей и иных обстоятельств (сопутствующие медицинские показания, подвижность, индекс массы

тела, состояние вашей кожи и тканей и т.д.)!

Показания Бесшовные рукава круговой вязки:

послеоперационные и посттравматические отеки (Внимание: не подходят при выраженных отеках!).
Тромбоз глубоких вен верхних конечностей
Первичный и вторичный лимфостаз первой стадии (условно)

Рукава со швом плоской вязки: лимфедема 1, 2, и 3 стадии, послеоперационные и посттравматические отеки, состояния после ожогов.

Показания: для сшитых рукавиц (гладкая вязка)

Предупреждение скопления лимфатической жидкости в области рук во время ношения медицинского компрессионного рукава.

Относительные противопоказания

- Индивидуальная непереносимость материала
- Нарушения чувствительности

Назначение


Предотвращение образования отека.

Механизм действия

Компрессионное воздействие, оказываемое лечебным трикотажем на мягкие ткани руки (и/или туловища), увеличивает транспортную способность лимфатических сосудов. Лечебные рукава оказывают распределенное (убывающее по направлению от кисти и/или предплечья к плечу) давление на мягкие ткани руки, что приводит к увеличению скорости венозного кровотока, уменьшению фильтрации и увеличению обратного всасывания внеклеточной жидкости, обеспечивает физиологический лимфоток.

Это предупреждает образование отеков и закрепляет результат предыдущего лечения.

Рекомендации по надеванию

Рис. 1. Поставьте medi Arm Butler на стол или аналогичную поверхность. Рекомендуем подложить под medi Arm Butler нескользящую подкладку (например, прорезиненную ткань, губку и т.п.). Рис. 2. Натяните рукав на полукруглый цилиндр, вывернув его наизнанку. Шов рукава расположите на полукруглой поверхности так, чтобы для правого рукава он был сдвинут вправо на 16.00 по стрелке часов. 


Для левого рукава - влево на 20.00 по стрелке часов. 

Рис. 3. Положите medi Arm Butler на стол так, чтобы его специальный угловой выступ уперся в край стола. Рис. 4a+4b. Придерживая

свободной рукой medi Arm Butler, аккуратно просуньте большую руку в рукав, не поворачивая ее внутри рукава. Рис. 5. Расправьте рукав по всей длине руки. Убедитесь, что рукав надет правильно и не образует складок. При необходимости застегните дополнительные крепления.



Не содержит латекс

Данные изделия производятся без содержания резины, которую получают из млечного сока тропических растений.



Двойной эллипс в области сгиба и локтевой сгиб дают возможность более свободного передвижения и комфортного ношения.

Складки убраны до минимума.

Желаемый комфорт при ношении достигается в том случае если эллипс овальной формы, помеченный размерной стрелкой, расположен над локтевым сгибом.

Рекомендации по хранению

Хранить в сухом месте
Бережь от воздействия
солнечных лучей






- Максимальный срок хранения стандартных изделий составляет 36 месяцев.
- После него указан максимальный срок носки для медицинских компрессионных чулков, равный 6 месяцам.
- Дата истечения срока хранения нанесена на картонную этикетку возле изображения песочных часов.

Индивидуальный пошив изделий осуществляется по специальному заказу в соответствии с Директивой ЕС 93/42/ЕЕС, и поэтому они не

содержат маркировку CE. Они соответствуют основным требованиям, изложенным в Приложении I к Директиве

Рекомендации по стирке Для сохранения компрессионных свойств изделие mediven необходимо стирать каждый день после использования. Мы рекомендуем специальное средство medi clean (медивен клин) для ручной стирки, либо мягкое моющее средство для машинной стирки без оптических отбеливателей и смягчающих средств (деликатный режим при температуре воды не выше 40°C). Стирка в специальной сеточке защищает изделие от повреждений, например, застежками «молния» и т.п. После стирки следует тщательно и многократно прополоскать изделие, аккуратно выжать, завернув в сухое полотенце, и повесить сушиться в сухом проветриваемом месте. Не оставляйте влажное изделие

лежать на мокром полотенце или под прямыми солнечными лучами. Не сушите лечебный трикотаж на отопительной батарее, не подвергайте химической чистке. Внимание: изделие плоской вязки со швом после стирки следует расправить, придав ему первоначальную форму. Ваше компрессионное белье mediven необходимо стирать отдельно от других вещей или с одеждой того же цвета.

-
-  Щадящий режим стирки
 -  Не отбеливать
 -  Сушка при ограниченной тепловой нагрузке
 -  Не гладить
 -  Химическая чистка не допускаяется
-

Состав материала:

Точные данные Вы найдете нашитом в каждое изделие ярлыке.

Рекомендации по хранению

Хранить в сухом месте при комнатной температуре.

Защищать от жары и влаги.

Максимальный срок хранения

36 месяцев от даты

производства, которая указана на вшитом в изделие ярлыке.

Гарантийный срок реализации указан на упаковке.